



2018

Blumenhaus-Seminare

bei den Blumenmönchen

Seminare im Blumenhaus

Künstlerisch gestalten und sich erholen, abwechselnd Dienstag- oder Mittwochabend 19 Uhr


Die Blumenmönche greifen auf, worauf viele lange schon gewartet haben. „Zeigt uns, wie ihr das macht.“

Intension

Unter fachlicher Anleitung erhalten Sie geballtes Wissen zum Selbermachen. Sie lernen die Gesetzmäßigkeiten einer wirkungsvollen Gestaltung mit ganz einfachen Mitteln - Tipps und Tricks, die Sie dann für alle Zeiten in der Tasche haben. Sie entspannen nebenbei, bei kreativem Arbeiten in wohlthuender Atmosphäre. Mit Gleichgesinnten einen guten Austausch zu haben, gibt zusätzlich viel Kraft.

Zielgruppe

Die Abende erfordern keinerlei Vorkenntnisse, da sie für kreative Gestalter gedacht sind, die Freude an Floristik haben und mit entsprechendem Fachwissen weiterkommen wollen.



mit
Br. Paidios, Kristina Haas, Margarethe Himmelsbach

Veranstaltungsort

Das Blumenhaus der Blumenmönche ist dafür der ideale Rahmen, da es zum einen mit vielseitig gestalteter Floristik ein anregender Ideenpool ist, und zum anderen für jeden, der seine künstlerische Ader ausleben will, eine Fülle an Werkstoffen bietet. Sie können aus einem reichhaltigen Bestand schöpfen und Ihre Gedanken zu blühenden Kunstwerken werden lassen.

Kosten

Alle Seminarabende werden von Fachkräften betreut und zu einer Seminar-Gebühr von 22,- Euro angeboten. Zusätzliche Materialkosten für Gefäße, Blumen, Beiwerk und Zubehör werden nach Ihrem Bedarf berechnet.

Melden Sie sich über das Blumenhaus an:
blumenhaus@ebk-blumenmoenche.de

Di. 6. Februar, 19 h Wintermärchen



Gestecke und Pflanzungen in eisigen Farben, kombiniert mit Glas. Noch ist es Winter, wir spüren die Kälte und wollen aus dieser Spannung heraus eine märchenhafte Geschichte erzählen. Es wird in aller Gestaltung eisig zugehen, doch mit einem Happy End.

Mi. 21. Februar, 19 h Tschüss Winter - Frühlingsahnen



Wir verabschieden uns vom Winter mit ersten Frühlingsboten. Schneeglöckchen, Märzenbecher, die aus kargen Ästen und Waldboden zum Leben erwachen. Wir pflanzen Gefäße, binden Sträuße und bringen gezielt Farbe ins Grau.

Di. 6. März, 19 h Tischlein deck' dich



Es gibt immer etwas zu feiern. Dazu der passende Tischschmuck mit eigener Note. Es stehen Konfirmationen, Firmungen und Hochzeiten an, das soll uns zum Experimentieren verlocken. Mit Selbstgemachtem kann man einem Fest den ganz persönlichen Stil verleihen.



„In meinem täglichen Stress bekommt mein Gehirn bei euch frische Luft“



Mi. 21. März, 19 h
**Florale Nester
als Ostergruß**



Die Brutstätte für das Ei ist das Nest. Gemeinsam brüten wir an kreativen Spielräumen, in denen sich nicht nur Eier verstecken lassen. Wir entdecken, wo sich überall Nester in Sträußen, Gestecken und Pflanzungen bauen lassen, um große und kleine Geheimnisse auszubrüten.

Di. 10. April, 19 h
Vegetative Kränze



Schauen wie ´s wächst. Wir blicken der Natur auf die Finger, um aus ihrer Schule zu lernen. Wir pflanzen und stecken, nicht nach den Gesetzen des floristischen Lehrbuchs, sondern nach den Ideen der freien Wildbahn. Dabei werden wir dem etwas anderen Kranz ein beeindruckendes Gesicht geben.

Mi. 25. April, 19 h
Prickelnde Frühjahrssträuße




Blumensträuße sind so vielfältig wie die Menschen. Jeder hat seinen eigenen Charakter. Da gibt es die ganz Ruhigen, oder die verrückten Wilden, die bizarren Aristokraten oder die satten Barocker. Wo das Frühjahr seine explosive Kraft entfaltet, können die dabei entstehenden Sträuße keine Mauerblümchen sein.

Mi. 16. Mai, 19 h
Fit für den Sommer




Wenn Garten, Balkon und Terrasse jetzt mehr und mehr an Lebensraum gewinnen, werden wir das sommerliche Zuhause fein einrichten. Ein pflanzliches Fitness-Programm für die zweite Heimat.

Di. 29. Mai, 19 h
Hurra ein Gesteck



Raffinierte Frischblumengestecke, die wie einfach abgelegte Blumen wirken. Auf eine Schale oder einen Korb wird ein frisch gepflückter Blumenstrauß gelegt. Man sieht die Blüten, man sieht die abgeschnittenen Stiele und denkt: Wie bekommen diese Blumen Wasser? Ja, und siehe da, sie sind bestens versorgt. Flach gelegte Floristik, einfach, schnell, überzeugend.

Di. 12. Juni, 19 h
Vintage - die Farbe rosa und apricot



Lifestyle - ein Lebensgefühl, das Gemüter bewegt. Die jungen Brautpaare lieben den Bohemia Style mit Spitze. Und tatsächlich, die geriffelten Gläser, ganz leicht und locker mit Sommerblumen gefüllt, entfalten ihre ganz eigene Stimmung. Ein kleiner Rausch der Natur, frisch auf den Tisch.



„...lasst mich zu euch kommen,
dann geht ´s mir wieder gut“



Mi. 27. Juni, 19 h

Gartenfest, mit und ohne Windlicht

10

Die sommerliche Tischdeko wünscht sich Leichtigkeit und Einfachheit. Niemand soll mit Pomp und Gloria erschlagen werden, sondern mit originellen Windlichtern, Girlanden, Lampions und dazu passenden Tischblumen in Stimmung gebracht werden. Warum nicht mal einen Teller mit Wasserlinsen und Nilpferden servieren?



11

Di. 10. Juli, 19 h Sommerkränze

Wir schöpfen die sommerliche Pracht und ganze Farbenfülle aus. Die Bandbreite dabei ist riesig. Eine klassische Delikatesse sind die in Frischsteckmasse gestalteten Tischkränze.

Die reizvolle Alternative: Türkränze in Echt und Kunst. Wo die Natur gekonnt mit dauerhaften Blüten kombiniert wird, entsteht ein langlebiger Wandschmuck.



„Was würde ich ohne euch machen?
Ich bin ein neuer Mensch.“



Mi. 18. Juli, 9 - 12 h + 13:30 - 18 h

Aus Scherben ein Ganzes - Mosaik in der Blumenmühle

12

Die Blumenmühle kennenlernen, kreativ werden mit Mosaik. Aus Teilen ein neues Ganzes gestalten. Keine Angst, es klappt. Alles Material ist vorhanden. Wenn Sie ihre eigene Grundlage mitbringen, eine Glaslampe, oder ein altes Sprossenfenster, können Sie auch diese zu einem Kunstwerk werden lassen. Wir nehmen uns dazu reichlich Zeit, in einer male- rischen Umgebung. Ein froher und entspannender Tag erwartet Sie.



Für die Mittagspause können Sie sich etwas mitbringen, oder die nahegelegenen Gaststätten aufsuchen. In der Blumenmühle kann keine Verköstigung angeboten werden.

Die Blumenmühle liegt zwischen Bad Ditz- bach und Auendorf - Navi: Hardtmühle

Preis: 65,- €

Mi. 25. Juli, 19 h

Urlaubsmäßig gepflanzt



Weniger ist mehr! Originelle Gefäße minimalistisch gestalten mit Sukkulenten, Kakteen, Sansevierien. Sie gehen, und Ihre Pflanzen bleiben.

Mi. 15. August, 19 h

In jeden Topf das passende Kräutlein



Kräuter laden zum Experimentieren ein. Sie sind nicht nur Gaumenfreude, sondern auch Augenweide. Anlässlich Mariä Himmelfahrt erleben wir, welche Plattform Kräuter in der Floristik haben, und gleichzeitig für die Würze am Küchenfenster sorgen.

Di. 4. September 19 h

Die Königin der Blume – Rose




Schneeweißchen und Rosenrot - die Königin in ihrem Garten. Rosenkugeln mit Blüten, Kopf an Kopf als Strauß gebunden, wollen gekonnt angefasst werden. Dazu gibt es allerei Infos zur Behandlung von Rosenrost und weißer Fliege, wenn ihre Königin im Garten trauert.



Mi. 19. September, 19 h

Die Edle – Orchidee



Auch wenn sie überall zu haben sind, kann man sich an ihnen nicht satt sehen. Die Orchidee wirkt in sich schon edel und ist ein dankbarer Blüher. Es lohnt sich, ihr eine ganz besondere Zuwendung zu schenken, damit ihre feine Art Vollendung findet.

Inzwischen gibt es derart natürliche Kunstorchideen; damit machen Sie jede Orchideenpflanze während ihrer Ruhephase zum Dauerblüher.

Di. 9. Oktober, 19 h

Kürbisparty



Kürbis mal anders! Blumen im Kürbis, Kürbis im Windlicht, und Ihre herbstliche Grillparty bekommt einen eindrucklichen Wow-Effekt.

Mi. 24. Oktober, 19 h

Perfektes Winterkleid



Auch wenn wir uns in der kälteren Jahreszeit wieder ins Haus zurückziehen, soll der Außenbereich um Haus und Garten sauber angezogen sein. Gerade die graue Jahreszeit soll blühen. Ansprechender Winterschmuck für leblose Ecken.

Mi. 14. November, 19 h

Rosen und Sterne



Weihnachtssterne und Christrosen sind Symbolblüher der Weihnachtszeit. Ihnen gilt es, unsere ganze Aufmerksamkeit zu schenken. Mit Vlies, mit Topf oder Schale, außergewöhnlich ausdekoriert, machen wir Standardblumen zu Highlights.



„Das ist bei euch so wohltuend, jetzt habe ich wieder Kraft.“

Di. 20. November, 19 h
Kranz auf Alufelgen.
Advent im
Generationswandel



20

Warum nicht mal 4 Kerzen auf eine BMW-Alufelge? Modern muss nicht schräg heißen. Es kann jedoch ein Thema aufgreifen, und auf bisher nicht gekannte Art und Weise zu einem außergewöhnlichen Eyecatcher führen. Durchbrechen Sie mal die gewohnten Gestaltungsmuster.

Mi. 28. November, 19 h
Himmlische Düfte, glänzend und flimmernd

21

Advent ist eine Sinfonie der Düfte. Wir gestalten mit allen Sinnen. Der Duft von Gewürzen wie Nelken, Anis, und Zimt, wird uns in die Nase steigen. Wir riechen uns in den Advent hinein.

Di. 11. Dezember, 19 h
Weihnachtsglimmer

22

Der adventliche Schmuck ziert bereits alle Räume. Nun gilt es noch an die kleinen weihnachtlichen Geschenke mit Pfiff zu denken. Wer freut sich nicht über einen Kugelstrauß, vielleicht mit Wachsblumen oder Lichtern? Oder wie wäre es mit einem winterlichen Strauß mit Zapfen und Seidenchristosen für drinnen und draußen?



Teilnahme

- Sie können sich per Email oder mit dem Anmeldevordruck anmelden.
- Die Teilnehmerzahl der Seminare ist begrenzt, maßgebend ist der Eingang der schriftlichen Anmeldung.
- Nach der Anmeldung erhalten Sie per Email eine Anmeldebestätigung.
- Die Seminargebühren werden an den jeweiligen Abenden abgerechnet.
- Sind Sie aus irgendwelchen Gründen an der Teilnahme verhindert, bitten wir bis spätestens 5 Tage zuvor um eine Absage, damit weitere Interessenten nachrücken können.
- Seitens der Blumenmönche werden keine Versicherungspflichten für die Semarteilnehmer übernommen; hierfür hat jeder Teilnehmer selbst Sorge zu tragen. Etwaige Ersatzansprüche können nicht geltend gemacht werden.
- Mit der Seminaranmeldung erklären sich die Teilnehmer ausdrücklich damit einverstanden, dass Fotos aus den Seminaren, der Teilnehmer, und der gefertigten Werkstücke aufgenommen, und ggf. veröffentlicht werden.



Seminare im Blumenhaus – künstlerisch gestalten und sich erholen

Die Blumenmönche

**Blumenhaus
Metzinger Str. 80
Dettingen an der Erms, 07123/7018
blumenhaus@ebk-blumenmoenche.de
www.EBK-Blumenmönche.de**